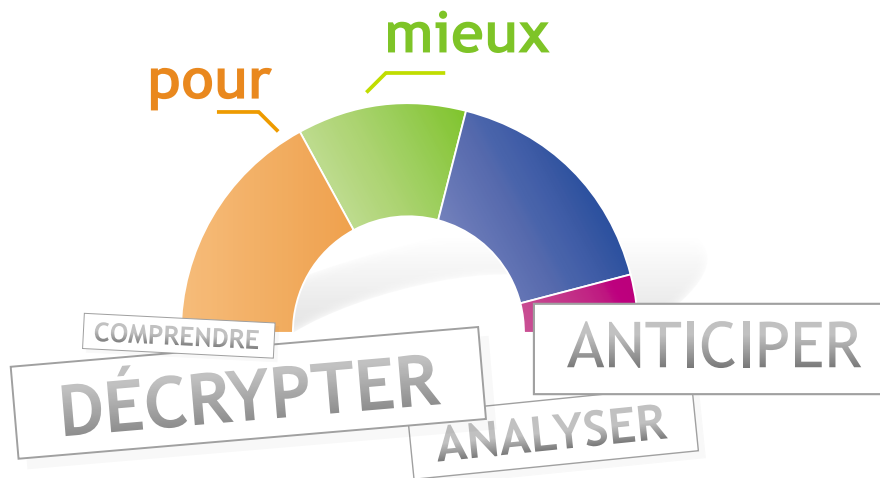
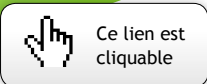


## LES CHIFFRES





## Les chiffres clés du marché du travail

### ► La demande d'emploi de fin de mois

Source : «données brutes : Pôle emploi»

#### Site de Mourenx

	août 09	sept. 09	oct. 09	nov 09
DEFM A	2 018	1 973	1 881	2 047
DEFM Femmes	1 068	1 007	948	1 184
DEFM - 25 ans	350	394	369	398
DEFM + 50 ans	332	319	311	332

#### Site de Oloron

DEFM A	1 975	2 065	2 123	2 377
DEFM Femmes	982	1 023	1 048	1 019
DEFM - 25 ans	350	400	410	438
DEFM + 50 ans	378	382	412	460

### ► L'offre d'emploi

Source : «données brutes : Pôle emploi»

	août 09	sept. 09	oct. 09	nov 09
Site d'Oloron	133	197	176	140
Site de Mourenx	111	178	126	87
Pyrénées-Atlantiques	2 111	2 730	2 097	1 859

### ► Focus sur le public suivi par la Mission Locale Mourenx Orthez Oloron

Source : [Mission Locale Mourenx Oloron Orthez](#)

#### ► Les premiers accueils du 1er janvier au 31 octobre

2008	2009
509	592

#### ► La répartition par sexe du 1er Janvier au 31 Octobre 2009

	16 -17 ans	18 -21 ans	22 -25 ans	26 ans et +	total
femme	22	198	86	2	308
homme	44	141	98	1	284

- Une augmentation constante des jeunes suivis et des premiers accueils notamment sur l'antenne d'Oloron (+25%).
- Si les jeunes accèdent, malgré la crise, à un grand nombre d'emploi (542 jeunes contre 428 en 2008 sur la même période), ces emplois sont en général de plus courte durée. 47% des contrats sont de - de 3 mois contre 39% en 2008, 15% des contrats sont de + de 6 mois contre 25% en 2008.
- Une augmentation des jeunes de niveau bac et plus même si la majorité reste de niveau inférieur ou égal au niveau BEP-CAP (53%).

## Zoom sur le secteur de la construction

***Avertissement** : les données suivantes sont une synthèse des "éléments d'observation sur le secteur de la construction, Janvier 2010"*

### DEFINITION source Insee

**Activité de la construction** : Selon la définition de l'Insee, l'activité de la construction est d'abord « une activité de mise en œuvre ou d'installation sur le chantier du client ».

Ce secteur concerne aussi bien les travaux neufs que la réhabilitation, la réparation ou la maintenance d'équipements. Le secteur de la construction regroupe deux secteurs d'activités : le bâtiment et les travaux publics. Le bâtiment comprend la construction d'édifices très variés : habitations, magasins, bâtiments scolaires, sportifs, bureaux, usines. Les entreprises de Bâtiment assurent la réalisation, la décoration et l'aménagement de tous ces bâtiments. Les travaux publics comprennent des infrastructures (routes, canalisations) et des ouvrages d'art et de génie civil, tels les ponts, les barrages, les pistes d'aéroports, etc.

Quelques entreprises interviennent dans les deux activités. Les deux professions sont donc distinctes mais voisines, avec des zones de recouvrement.

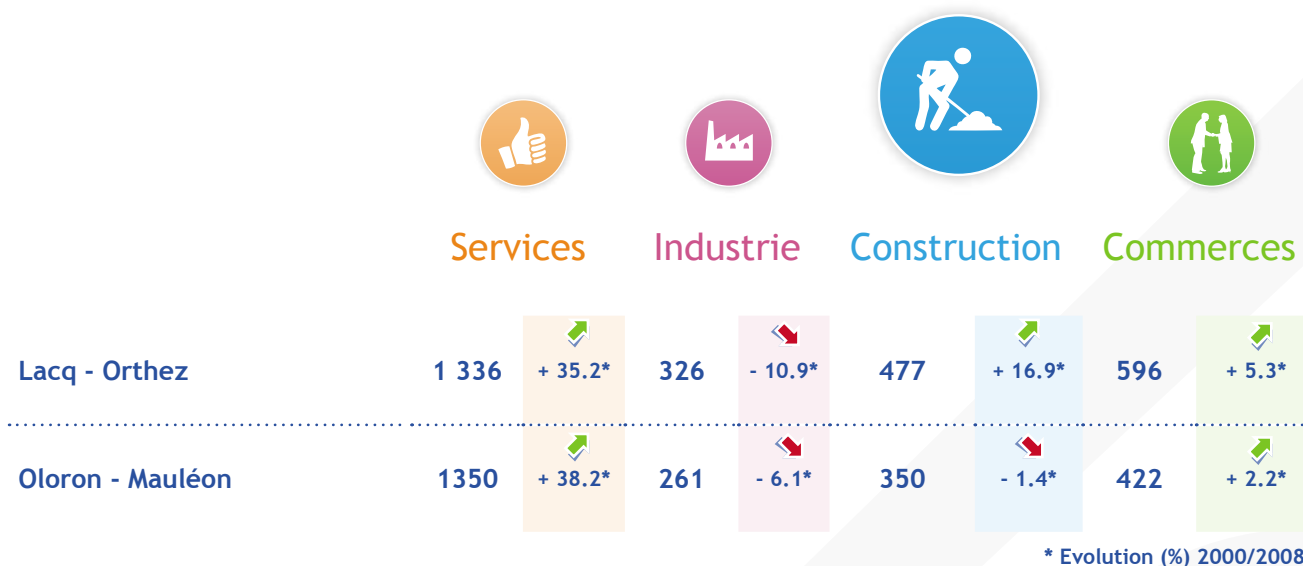
### ► Les entreprises

***Avertissement** : le nombre total d'entreprises varie selon les critères retenus par les différents organismes (Urssaf, Insee, CMA ...)*

- Une évolution du nombre d'entreprises depuis 2000 inégale selon la zone d'emploi : d'une économie productive, la zone d'emploi d'Oloron-Mauléon évolue nettement vers une économie de services. Ce phénomène étant d'ailleurs constaté au niveau national.

### ► Nombre d'entreprises et évolution depuis 2000

Source : Insee, 2009



- La moitié des entreprises n'a aucun salarié et les  $\frac{3}{4}$  ont moins de 10 salariés, ce qui confirme une structuration artisanale de ce secteur.

### ► Taille des entreprises en 2008

Source : Urssaf, 2009

	nombre de salariés	nombre d'entreprises	%
Lacq - Orthez		499	100
	1 à 2 salariés	235	47.1
	3 à 5 salariés	128	25.7
	6 à 9 salariés	59	11.8
	10 à 19 salariés	28	5.6
	20 à 49 salariés	30	6.0
	50 à 99 salariés	13	2.6
	100 à 199 salariés	4	0.8

	nombre de salariés	nombre d'entreprises	%
<b>Oloron - Mauléon</b>		<b>354</b>	<b>100</b>
	<b>1 à 2 salariés</b>	<b>179</b>	<b>51</b>
	<b>3 à 5 salariés</b>	<b>82</b>	<b>46</b>
	<b>6 à 9 salariés</b>	<b>44</b>	<b>12</b>
	<b>10 à 19 salariés</b>	<b>26</b>	<b>7</b>
	<b>20 à 49 salariés</b>	<b>15</b>	<b>4</b>
	<b>50 à 99 salariés</b>	<b>8</b>	<b>2</b>

- Le secteur d'activité « Aménagement finitions » représente presque 1/4 de l'ensemble du secteur du bâtiment.

**DEFINITION** *Source Chambre des Métiers et de l'Artisanat*

**Aménagement, finitions** : travaux d'isolation, plâtrerie, revêtement de sols, miroiterie, vitrerie, travaux de peinture, agencement de lieux de ventes.

► **Répartition par secteurs d'activités**

*Source : Chambre des Métiers et de l'Artisanat, données du répertoire des métiers au 03/12/09*

	aménagements finitions	menuiserie serrurerie	maçonnerie	couverture plomberie chauffage	installation électrique	terrassment et travaux divers
<b>Lacq - Orthez</b>	<b>26.9 %</b>	<b>20.6 %</b>	<b>18 %</b>	<b>14.4 %</b>	<b>10.4 %</b>	<b>9.7 %</b>
<b>Oloron - Mauléon</b>	<b>24.3 %</b>	<b>25.8 %</b>	<b>17.7 %</b>	<b>14.8 %</b>	<b>10.1 %</b>	<b>7.2 %</b>

## ► Les salariés

- Les effectifs salariés en progression quasiment constante depuis 2000 mais qui commencent à stagner.

### ► Evolution du nombre de salariés depuis 2000

Source : Urssaf, 2009

	2000	2001	2002	2003	2004	2005	2006	2007	2008
ZE Oloron - Mauléon	813	872	885	922	917	1 025	1 037	1 143	1 139
ZE Lacq - Orthez	1540	1560	1484	1730	1771	1 947	2 014	2 121	2 164

- La pyramide des âges des salariés : 42% ont moins de 35 ans et 30% plus de 50 ans.

### ► Répartition par tranches d'âge

Source : Chambre des Métiers et de l'Artisanat, données du répertoire des métiers au 03/12/09

	Construction	Tous secteurs
Moins de 26 ans	22 %	12 %
De 26 à 34 ans	20 %	19 %
De 35 à 44 ans	28 %	29 %
De 45 à 49 ans	12 %	16 %
50 ans et +	18 %	16 %

- 2 chefs d'entreprise sur 10 ont plus de 55 ans en 2009.

### ► Les chefs d'entreprise de + de 55 ans

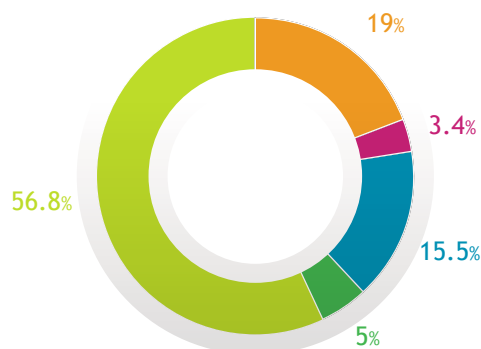
Source : Chambre des Métiers et de l'Artisanat, données du répertoire des métiers au 03/12/09

	plus de 55 ans	moins de 55 ans	total
Oloron - Mauléon	102	378	480
Lacq - Orthez	106	449	555
	21.25 %	78.75 %	100 %
	19.10 %	80.90 %	100 %

- En 2006,  $\frac{3}{4}$  des salariés du secteur de la construction sont des ouvriers.

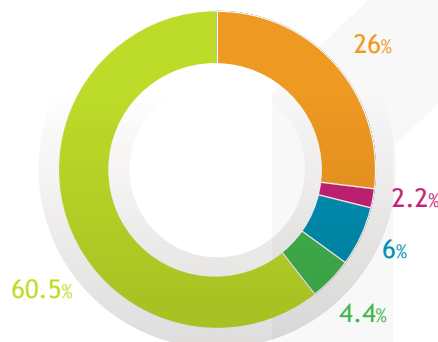
► Les emplois par catégorie socio-professionnelle

Lacq - Orthez



- Artisans, commerçants, chefs d'entreprise
- Cadres, professions intellectuelles supérieures
- Professions intermédiaires
- Employés
- Ouvriers

Oloron - Mauléon



► L'intérim dans les Pyrénées-Atlantiques en ETP (Equivalent Temps Plein)

*Prisme, décembre 2009*

	Construction	Tous secteurs
Janvier	1 552	5 122
Février	1 730	5 573
Mars	1 977	5 298
Avril	2 27	5 870
Mai	1957	3 896
Juin	2 170	4 850
Juillet	2 275	5 434
Août	1 518	4 344

- L'emploi intérimaire dans le secteur de la construction résiste à la crise dans le département mais la baisse pourrait se faire sentir en 2010.

## ► L'impact du plan Bâtiment du Grenelle de l'Environnement

Source : [www.plan-batiment.legrenelle-environnement.fr](http://www.plan-batiment.legrenelle-environnement.fr)

► Le site sur le grenelle environnement



Ce lien est cliquable



La loi Grenelle rappelle aussi les obligations quant à l'accessibilité des bâtiments recevant du public et fixe l'échéance de 2015 pour ces travaux.

Les audits techniques lancés sur le patrimoine de l'Etat intègrent cette dimension. La nouvelle réglementation thermique dite « RT 2012 » sera applicable sur les constructions dont les dossiers de demande de permis de construire ont été déposés à partir du 1er janvier 2013 pour les logements, janvier 2011 pour le secteur tertiaire (bureaux, commerces, locaux industriels, etc.). Et en 2020 le bâtiment produira plus d'énergie qu'il n'en consommera.

Retrouvez les "éléments d'observations sur le secteur de la construction Janvier 2010".



Ce lien est cliquable

