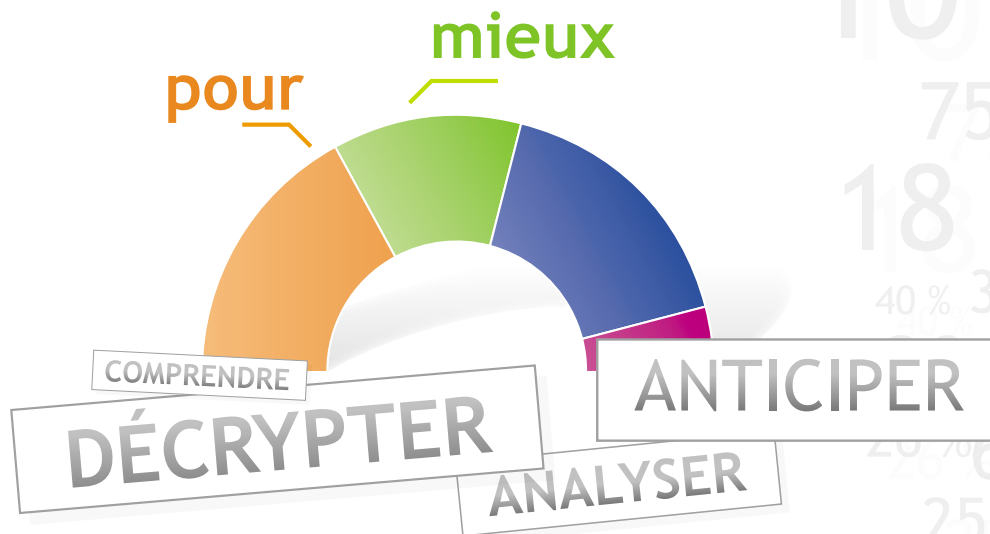


LES CHIFFRES



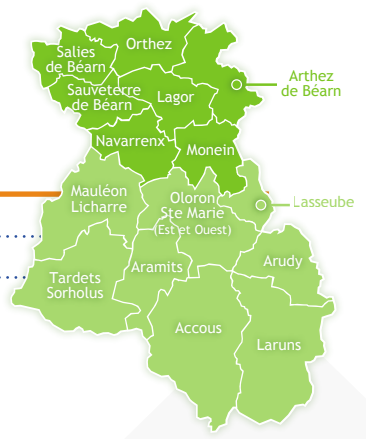
la vie **€**conomique

des bassins de Lacq-Orthez Oloron-Mauléon

Territoire

2 zones d'emplois

- 15 cantons
- 216 communes
- 12 communautés de communes



Démographie

- 129.414 habitants en 2006, + 6 % depuis 1999
- source RGP 1999

La croissance démographique profite à tous les cantons, sauf à celui de Tardets (-82 hab) et aux chefs lieux de cantons Mauléon (-4%) et Oloron (-1,25%).

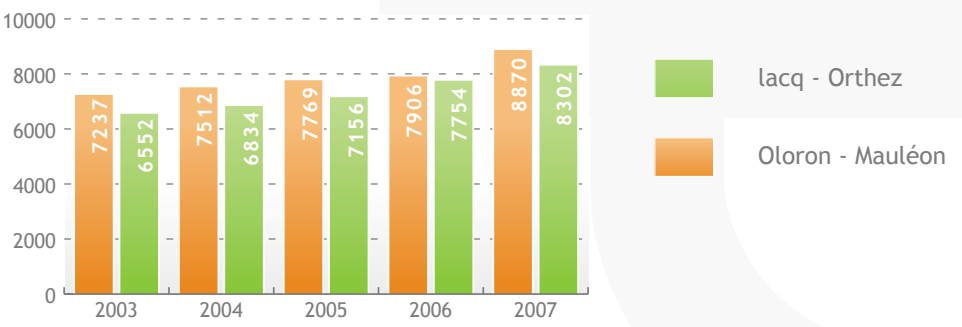
► Au recensement de 1999

Lacq - Orthez	Oloron - Mauléon	
26.4 %	24.4 %	Part des - de 25 ans
28.2 %	30.1 %	Part des + de 60 ans

Emploi

- 29.456 salariés en 2007
source Urssaf

► Déclarations préalables à l'embauche (hors intérim) 2003 à 2007



INFO Il convient d'être prudent quant à l'interprétation des données : en effet, une déclaration correspond à une intention d'embauche quels que soient la durée du contrat et le nombre d'heures de travail.

► Evolution des offres d'emploi 2008 / 2007

ALE Oloron	-15.8 %
ALE Mourenx	-10 %

source Pôle Emploi

► Répartition des entreprises par secteur d'activité au 31 décembre 2007

	Lacq - Orthez	Oloron - Mauléon
industrie	328	275
construction	460	343
commerce	576	421
services	1267	1124
Total	2631	2163

Chômage

- La population des demandeurs d'emploi est décrite selon les territoires des Agences Locales pour l'Emploi de notre territoire soit l'ALE de Mourenx et l'ALE d'Oloron.

source Pôle Emploi

caractéristiques de la demande d'emploi

DECEMBRE 2008

► Demande de fin de mois par zone d'emploi

Lacq - Orthez	Oloron - Mauléon
1899 demandeurs d'emplois	1219 demandeurs d'emplois
évolution sur un an + 11.9 %	évolution sur un an + 18 %

► Taux de chômage au 3ème trimestre

Lacq - Orthez		Oloron - Mauléon	
année 2007	ALE Mourenx Femmes	ALE Oloron Femmes	
5.6 %		6.3 %	
- de 25 ans	17.7 %	54.2 %	15.4 % 50.6 %
entre 25 et 49 ans	66 %	61.3 %	65 % 59 %
+ de 50 ans	15.3 %	58.8 %	19.5 % 64.6 %
TOTAL	100 %	59.3 %	100 % 58.8 %

► ZOOM SUR : LE CHÔMAGE FÉMININ

La population féminine est beaucoup plus importante pour les demandeurs d'emploi. En 2007, toutes catégories confondues : **66% sur l'ALE d'Oloron** et **64 % sur l'ALE de Mourenx**. Cette disparité est encore plus marquée pour les demandeurs d'emploi à temps partiel et pour la tranche d'âge des + de 50 ans.

Les métiers les plus demandés par les femmes de juillet 2007 à juin 2008 :

- Les métiers liés aux **services aux particuliers et aux collectivités** (1314 DE femmes pour 434 OE)
- Les métiers liés à la **gestion et à l'administration des entreprises** (750 DE femmes pour 192 OE)
- Les métiers liés au **commerce** (759 DE femmes pour 255 OE)
- Les métiers liés à la **santé, action sociale, culturelle et sportive** (535 DE femmes pour 406 OE)

La reprise d'activité et la démission sont les deux motifs d'inscription les plus importants pour les femmes (environ 3 DE femmes sur 4)

► Chômage féminin en décembre 2008

	ALE Oloron	ALE Mourenx
nombre de femmes	881	875
évolution sur un an	+ 5,8 %	+ 6,3 %

La brusque montée du chômage semble moins toucher la population féminine pour l'instant car la crise n'a pas les mêmes effets sur l'emploi des hommes et celui des femmes, selon les économistes.
Les destructions d'emploi causées jusqu'ici par la récession se concentrent essentiellement dans les secteurs de l'industrie et de la construction, où les femmes sont moins présentes.
Les services, source principale d'emplois pour les femmes, ont été jusqu'à présent épargnés. Mais on peut penser que, dans un avenir proche, les femmes seront en première ligne puisque l'évolution de l'emploi ces derniers mois montre que les entreprises se séparent d'abord des intérimaires et contrats courts.

Le tissu économique

INFO Une entreprise est une unité économique, juridiquement autonome, organisée pour produire des biens ou des services destinés au marché. Un établissement est une unité économique géographiquement identifiée et juridiquement dépendante de l'entreprise. L'établissement, unité de production, constitue le niveau le mieux adapté à une approche géographique de l'économie.

► Taille des entreprises au 31 décembre 2007

année 2007	Lacq - Orthez	Oloron - Mauléon
de 0 à 9 salariés	1465	1383
de 10 à 49 salariés	291	180
de 50 à 99 salariés	62	21
plus de 100	25	13

source Urssaf

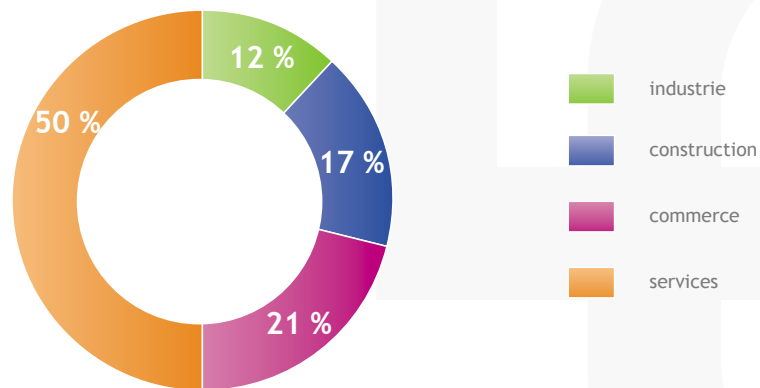
- 84 % des établissements ont moins de 10 salariés sur les 2 zones d'emploi
- environ 50% des entreprises sont situées dans les services qui ont progressé d'1/3 depuis 2000
- l'industrie perd 10,4% d'entreprises depuis 2000

► Nbr d'établissements en 2007

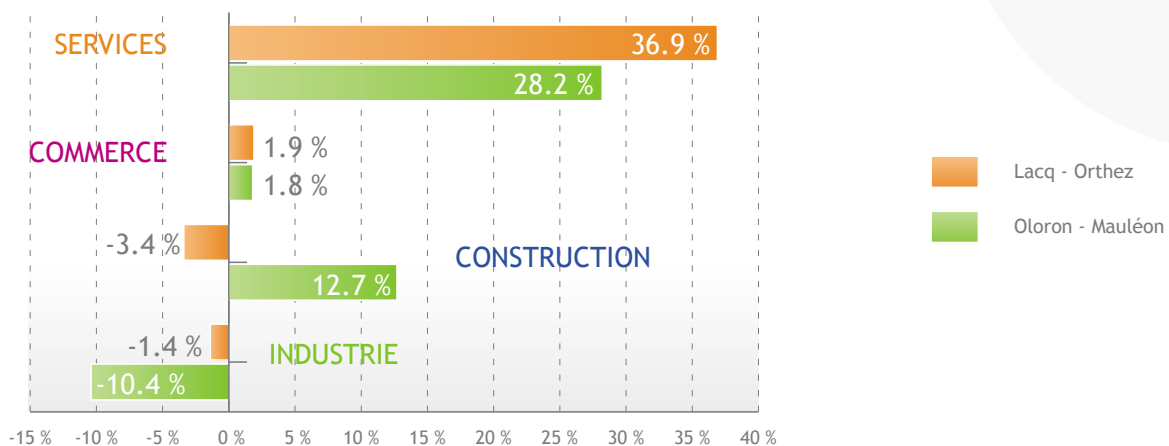
Lacq - Orthez	1623
Oloron - Mauléon	1042

source Urssaf

► Répartition des entreprises par secteur d'activité au 31 décembre 2007 sur les deux ZE



► Evolution des secteurs d'activité de 2000 à 2007



Le tissu agricole

► Le tissu agricole au 1er JANVIER 2008

source MSA

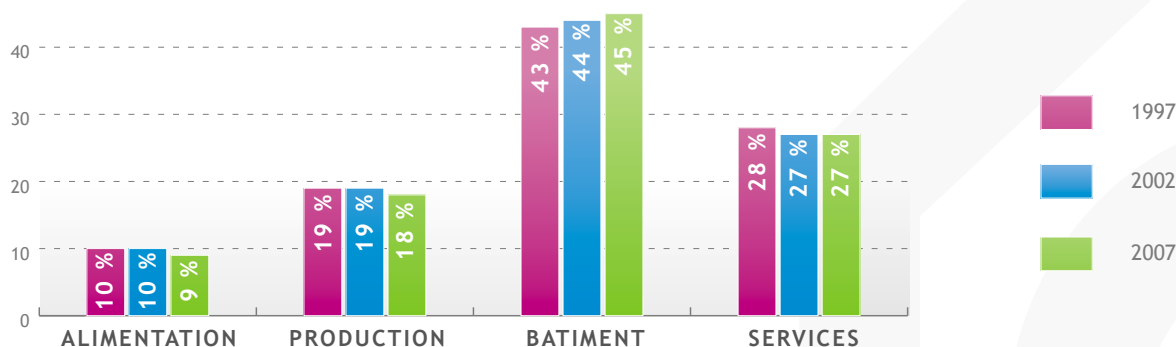
	Entreprises agricoles	CDI	CDD
Oloron - Mauléon	589	3303	3361
Lacq - Orthez	265	1843	2272

Le tissu artisanal

- 1144 entreprises artisanales sur Lacq-Orthez, 1089 sur Oloron-Mauléon.

source CMA

► Le poids des entreprises de l'artisanat sur 10 ans sur les deux ZE



► ZOOM SUR : LES CHEFS D'ENTREPRISE DE PLUS DE 50 ANS : un enjeu pour le monde rural

en 1997, **13,5%** des chefs d'entreprise ont plus de 55 ans
 en 2002, **15 %** des chefs d'entreprise ont plus de 55 ans
 en 2007, **19,7%** des chefs d'entreprise ont plus de 55 ans

C'est plusieurs centaines d'entreprises artisanales qui seront à céder dans les dix prochaines années. On estime, que bien souvent, elles seront reprises par les ouvriers de l'entreprise. Mais on constate également que les cédants n'organisent pas toujours la transmission de leur affaire. Parallèlement, les repreneurs sont peu nombreux pour les très petites entreprises, d'un ou deux salariés, ou pour celles situées en zones rurales.

La création d'entreprise

DEFINITION

le taux de création d'entreprise est le rapport du nombre des créations d'entreprises d'une année au stock d'entreprises au 1er janvier de cette même année. La statistique de créations d'entreprises couvre l'ensemble des activités marchandes hors agriculture

INFO le taux moyen de création d'entreprise d'Oloron-Mauléon est le plus faible de toutes les zones d'emploi d'Aquitaine mais le taux de survie à 5 ans des deux zones est au dessus de la moyenne nationale

► Taux de création d'entreprise par secteur d'activité en 2007

	Lacq - Orthez	Oloron - Mauléon
industrie	3.4 %	1.8 %
construction	9.3 %	9 %
commerce	9 %	6.9 %
services	9.2 %	6.9 %

► Taux de survie à 5 ans des créations pures d'entreprises de 2002 à 2006

Lacq - Orthez	60 %
Oloron - Mauléon	54.6 %
Bayonne - Pyrénées	50.8 %
Pau	51.1 %
FRANCE	54.1 %

La MEF se dote d'une nouvelle communication



INFO Pensez à vous abonner à notre flux RSS directement sur le site www.mef-64centre.fr



www.mef-64centre.fr

Lacq - Orthez

9, avenue du Pesqué
64300 Orthez

T : 05 59 38 79 50

F : 05 59 67 18 98

www.mef-64centre.fr

contact.orthez@mef-64centre.fr

Oloron - Mauléon

villa Bourdeu, allée de Tréville
64400 Oloron Sainte Marie

T : 05 59 05 57 87

F : 05 59 34 14 40

www.mef-64centre.fr

contact.oloron@mef-64centre.fr

